












































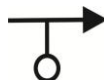








ORIGEM / DESTINO:			# 3 - ETAPA RAINHA	DATA:	06/06/2026 (SÁB)		
LARGADA:			ASP CAMPO ALEGRE	HORA:	09:00		
CHEGADA:			ASP CAMPO ALEGRE	HORA:	13:46	12:26	12:03
KM:			85,8	MÉDIA:	18	25	28
KM PERCORRIDOS	KM FALTAM	KM PARCIAL	REFERÊNCIA	ALTITUDE	HORÁRIO ESTIMADO DE PASSAGEM		
0,0	85,84	0,0	 <b>LARGADA - ASP CAMPO ALEGRE</b>	861	09:00	09:00	09:00
0,6	85,24	0,6	 VIRAR A ESQUERDA INICIO DE ESTRADA DE CHÃO RM 070	877	09:02	09:01	09:01
6,2	79,64	5,6	 VIRAR A DIREITA RM 490	839	09:20	09:14	09:13
10,7	75,14	4,5	 <b>ATENÇÃO!!! ENTRAR A ESQUERDA RODOVIA SC 110</b>	861	09:35	09:25	09:22
10,9	74,94	0,2	 <b>ATENÇÃO!!! SAIDA DA RODOVIA - VIRAR A DIREITA</b>	857	09:36	09:26	09:23
11,2	74,64	0,3	 VIRAR A DIREITA - RUA SALTINHO	784	09:37	09:26	09:24
15,3	70,54	0,8	 CASAS	806	09:51	09:36	09:32
15,7	70,14	0,4	 SEGUIR EM FRENTE	846	09:52	09:37	09:33
16,7	69,14	1	 <b>ATENÇÃO !!! MUDANÇA DE CATEGORIAS - PRÓ: VIRAR A DIREITA SPORT: SEGUIR EM FRENTE</b>	874	09:55	09:40	09:35
18,7	67,14	2,0	 <b>ATENÇÃO !!! VIRAR A ESQUERDA</b>	919	10:02	09:44	09:40
23,7	62,1	5	 SEGUIR EM FRENTE	880	10:19	09:56	09:50
27,5	58,34	3,8	 SEGUIR EM FRENTE	852	10:31	10:06	09:58
31,90	53,94	4,4	 VIRAR A ESQUERDA	897	10:46	10:16	10:08
33,70	52,14	0,8	 VIRAR A DIREITA - TRILHA	891	10:52	10:20	10:12

34,70	51,14	1,0		VIRAR A DIREITA - RM 260	913	10:55	10:23	10:14	
<b>35,50</b>	<b>50,34</b>	<b>0,8</b>		<b>VIRAR A ESQUERDA - INÍCIO DE DECLIVE!!!</b>	<b>925</b>	<b>10:58</b>	<b>10:25</b>	<b>10:16</b>	
39,60	46,24	4,1		SEGUIR EM FRENTE		850	11:12	10:35	10:24
41,30	44,5	1,7		VIRAR A ESQUERDA RM 200	831	11:17	10:39	10:28	
43,90	41,94	2,6		VIRAR A DIREITA	876	11:26	10:45	10:34	
45,40	40,44	1,5		VIRAR A DIREITA	875	11:31	10:48	10:37	
46,10	39,74	0,7		VIRAR A ESQUERDA ROD OTAVIO STOMISMINSKI	877	11:33	10:50	10:38	
<b>49,50</b>	<b>36,34</b>	<b>3,4</b>		<b>ATENÇÃO !!! RUA ALICE LIMA - DECLIVE ACENTUADO REENCONTRO COM A CATEGORIA SPORT</b>	<b>885</b>	<b>11:45</b>	<b>10:58</b>	<b>10:46</b>	
51,20	34,64	1,7		CRUZAMENTO RUA JOÃO PIUS SCHNNDLER - VIRAR A DIREITA	817	11:50	11:02	10:49	
54,10	31,74	12,8		VIRAR A ESQUERDA		825	12:00	11:09	10:55
55,60	30,24	11,7		SEGUIR A ESQUERDA	839	12:05	11:13	10:59	
58,90	26,94	13,5		SEGUIR A ESQUERDA	837	12:16	11:21	11:06	
<b>60,60</b>	<b>25,24</b>	<b>14,5</b>		<b>ATENÇÃO! VIRAR A ESQUERDA</b>	<b>814</b>	<b>12:22</b>	<b>11:25</b>	<b>11:09</b>	
62,00	23,84	12,5		PONTE - RM 070	805	12:26	11:28	11:12	
62,60	23,24	11,4		ATENÇÃO!!! VIRAR A DIREITA	818	12:28	11:30	11:14	
69,10	16,74	69,1		ATENÇÃO !!! VIRAR A ESQUERDA		804	12:50	11:45	11:28
<b>70,3</b>	<b>15,5</b>	<b>1,2</b>		<b>ATENÇÃO !!! VIRAR A DIREITA / ABASTECIMENTO</b>		<b>806</b>	<b>12:54</b>	<b>11:48</b>	<b>11:30</b>
73	12,84	2,7		SEGUIR A ESQUERDA	874	13:03	11:55	11:36	

73,2	12,64	0,2		SEGUIR A ESQUERDA	875	13:04	11:55	11:36
74	11,84	0,8		SEGUIR A ESQUERDA - RUA LINO ZOELLNER	847	13:06	11:57	11:38
75,8	10,04	1,8		FALTAM 10 KM	845	13:12	12:01	11:42
76,1	9,74	0,3		VIRAR A ESQUERDA ESTRADA DONA FRANCISCA 	843	13:13	12:02	11:43
77,4	8,44	1,3		SEGUIR A ESQUERDA	845	13:18	12:05	11:45
78,9	6,94	1,5		VIRAR A ESQUERDA	868	13:23	12:09	11:49
80,5	5,34	1,6		SEGUIR A ESQUERDA	880	13:28	12:13	11:52
80,84	5	0,34		FALTAM 5 KM	875	13:29	12:14	11:53
82,6	3,24	1,76		ATENÇÃO!! VIRAR A DIREITA	870	13:35	12:18	11:57
82,84	3	0,24		FALTAM 3 KM	877	13:36	12:18	11:57
84,84	1	2		FALTA 1 KM	883	13:42	12:23	12:01
85,4	0,44	2,8		VIRAR A ESQUERDA - INÍCIO DE ASFALTO	875	13:44	12:24	12:03
85,84	0,0	0,9		<b>CHEGADA - ASP CAMPO ALEGRE</b>	861	13:46	12:26	12:03